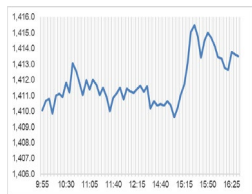


Market Comment
Saravut Tachochavalit, Analyst
 TEL : +66 (2) 088-9754
 EMAIL : Saravut.ta@rhbgroup.com

ทะเลแดงยังมีความตึงเครียดอยู่



| | |
|-----------------|-----------|
| Open | 1,407.95 |
| High | 1,416.33 |
| Low | 1,407.77 |
| Closed | 1,413.53 |
| Chg. | 5.29 |
| Chg.% | 0.38 |
| Value (mn) | 40,264.19 |
| P/E (x) | 18.38 |
| P/BV (x) | 1.36 |
| Yield (%) | 3.33 |
| Market Cap (bn) | 17,403.21 |

| | |
|-----------|-----|
| Up | 282 |
| Down | 174 |
| Unchanged | 199 |

SET 50-100 – MAI – Futures Index

| | Closed | Chg. | (%) |
|-----------|----------|------|------|
| SET 50 | 865.60 | 1.73 | 0.20 |
| SET 100 | 1,919.20 | 4.10 | 0.21 |
| S50_Con | 861.20 | 0.00 | 0.00 |
| MAI Index | 420.57 | 5.07 | 1.22 |

Trading Breakdown: Daily

| (Bt,m) | Buy | Sell | Net |
|-------------|-----------|-----------|--------|
| Institution | 4,182.71 | 4,203.38 | -20.67 |
| Proprietary | 2,920.76 | 2,840.36 | 80.40 |
| Foreign | 22,473.57 | 22,540.86 | -67.30 |
| Local | 10,658.98 | 10,651.42 | 7.57 |

Trading Breakdown: Month to Date

| (Bt,m) | Buy | Sell | Net |
|-------------|------------|------------|-----------|
| Institution | 41,889.61 | 43,209.09 | -1,319.49 |
| Proprietary | 28,826.47 | 27,479.64 | 1,346.79 |
| Foreign | 199,864.42 | 206,190.27 | -6,325.87 |
| Local | 122,673.40 | 116,374.83 | 6,298.56 |

World Markets Index

| | Closed | Chg. | (%) |
|-----------|-----------|---------|-------|
| Dow Jones | 37,592.98 | -118.04 | -0.31 |
| NASDAQ | 14,972.76 | 2.58 | 0.02 |
| FTSE 100 | 7,624.93 | 48.34 | 0.64 |
| Nikkei | 35,551.64 | -25.47 | -0.07 |
| Hang Seng | 16,244.58 | -57.46 | -0.35 |

Foreign Exchange Rates

| | Closed | Chg. | (%) |
|----------------|--------|------|-------|
| Baht (Onshore) | 34.97 | 0.05 | -0.13 |
| Yen | 145.20 | 0.32 | -0.22 |
| Euro | 1.09 | 0.00 | -0.06 |

Commodities

| | Closed | Chg. | (%) |
|------------|----------|--------|-------|
| Oil: Brent | 80.02 | -0.48 | -0.60 |
| Oil: Dubai | 80.32 | 1.85 | 2.35 |
| Oil: Nymex | 72.68 | 0.66 | 0.92 |
| Gold | 2,047.18 | -1.88 | -0.09 |
| Zinc | 2,480.00 | -28.00 | -1.12 |
| BDIY Index | 1,460.00 | -94.00 | -6.05 |

Source: Bloomberg

ตลาดหุ้นสหรัฐฯ ปิดลบ หลังมีรายงานผลประกอบการที่ไร้ทิศทางของธนาคารต่าง ๆ ได้ดบั้งปัจจัยบวกจากการเปิดเผยข้อมูลเงินเฟ้อด้านผู้ผลิตที่ต่ำกว่าคาด สนับสนุนความคาดหวังที่เฟดจะปรับลดอัตราดอกเบี้ยลง ทำให้ DOW JONES, NASDAQ, S&P500 ปิด -0.31%, 0.02%, 0.08%

ตลาดหุ้นยุโรปปิดบวก จากอัตราผลตอบแทนพันธบัตรลดลง หลังสหรัฐฯ เปิดเผยดัชนีราคาผู้บริโภค (PPI) ต่ำกว่าคาด เพิ่มความหวังที่เฟดและธนาคารกลางรายใหญ่อื่น ๆ จะปรับลดอัตราดอกเบี้ยลงในเดือนมี.ค. ทำให้ DAX, FTSE, CAC40, FTMIB ปิด 0.96%, 0.64%, 1.05%, 0.73%

สัญญาราคาน้ำมันดิบ WTI, ส่งมอบเดือนก.พ. เพิ่มขึ้น 0.66 ดอลลาร์เปิดที่ 72.68 ดอลลาร์/บาร์เรล ส่วนสัญญาน้ำมันดิบ Brent ส่งมอบเดือนมี.ค. เพิ่มขึ้น 0.88 ดอลลาร์เปิดที่ 78.29 ดอลลาร์/บาร์เรล กังวลความตึงเครียดในทะเลแดง หลังสหรัฐฯ และอังกฤษ ใช้ปฏิบัติการทางอากาศโจมตีกลุ่มกบฏฮูตีในเยเมนในวันพฤหัสบดีที่ผ่านมา ทำให้เกิดความวิตกกังวลใหม่เกี่ยวกับภาวะชะงักงันด้านอุปทานน้ำมัน นายอับดุล-มาลิก อัล-ฮูตี ผู้นำกลุ่มกบฏฮูตีประกาศจะเผชิญหน้ากับสหรัฐฯ และพันธมิตร

ตลาดหุ้นไทยวานนี้ปรับตัวขึ้นสวนทางกับทิศทางตลาดหุ้นในภูมิภาค มีแรงซื้อคืบหน้าแบงก์ KBANK และหุ้น ITD เริ่มฟื้นบ้าง ลุ้นคุยกับเจ้าหนี้หุ้นกู้สัปดาห์นี้, รวมทั้งแรงซื้อเก็งกำไรผลประกอบการหุ้น CPAXT และ CPALL ส่วนหุ้น RCL มีแรงซื้อเก็งกำไรจากสถานการณ์ตึงเครียดในทะเลแดง หลังสหรัฐฯ และอังกฤษได้ปฏิบัติการทางอากาศโจมตีฐานที่มั่น 16 แห่งของกลุ่มกบฏฮูตีในเยเมน เพื่อเป็นการตอบโต้ที่กลุ่มฯ ได้ทำการโจมตีเรือบรรทุกสินค้าในทะเลแดงต่อเนื่องเป็นเวลาหลายสัปดาห์ จนส่งผลกระทบต่อการเดินทางทั่วโลก ทางด้านโฆษกของกลุ่มฯ ได้ประกาศผ่านทางสถานีโทรทัศน์อัลซามาอีเราะห์ว่า ฮูตีจะเดินหน้าโจมตีเรือของอิสราเอลหรือเรือลำใดที่มุ่งหน้าไปอิสราเอล เพื่อเป็นการตอบโต้สหรัฐฯ และอังกฤษที่ทำการปฏิบัติการทางอากาศโจมตีกลุ่มกบฏฮูตีในวันศุกร์ที่ผ่านมา

ผลสำรวจของสำนักข่าวบลูมเบิร์กที่คาดการณ์ว่า ธนาคารกลางจีน (PROC) จะปรับลดอัตราดอกเบี้ยเงินกู้ระยะกลาง (MLF) ระยะ 1 ปี ซึ่งเป็นอัตราดอกเบี้ยนโยบายของจีนลง 0.10% สู่ระดับ 2.40% จากระดับ 2.50% ในวันนี้ ซึ่งก่อนหน้านี้นายไช หลาน หัวหน้าฝ่ายนโยบายการเงินของ PBOC ส่งสัญญาณว่า จีนอาจจะปรับลดสัดส่วนการกันสำรองของธนาคารพาณิชย์ (RRR) ลงอีก และอาจจะใช้เครื่องมืออื่น ๆ รวมถึงการดำเนินนโยบายการเงินผ่านทางตลาดการเงิน และโครงการเงินกู้ระยะกลาง (MLF) เพื่อสนับสนุนการปล่อยสินเชื่อให้เติบโตเหมาะสม

นายไล ชิงเต๋อ หัวหน้าพรรคประชาธิปไตยก้าวหน้า (DPP) ซึ่งมีความสัมพันธ์ที่ดีกับสหรัฐฯ และไม่สนับสนุนนโยบายของจีน สามารถคว้าชัยชนะในการเลือกตั้งประธานาธิบดีและสมาชิกวุฒิสภาได้ในวันเสาร์ที่ผ่านมา ในขณะที่พรรคฝ่ายค้านทั้ง 2 พรรคต่างพ่ายแพ้ในการเลือกตั้งครั้งนี้ ส่งผลให้พรรค DPP ครองตำแหน่งรัฐบาลได้ติดต่อกัน 3 สมัย ทั้งนี้จีนยังประกาศกร้าวที่จะรวมชาติกับไต้หวันต่อไป

แนวโน้มตลาดหุ้นไทยวันนี้คาดว่า แกว่ง รัฐบาลเตรียมปรับโครงสร้างพลังงานทั้งระบบ ทั้งน้ำมัน ไฟฟ้า ก๊าซ ใช้ราคา Pool Gas ที่นำเอาต้นทุนราคาก๊าซทุกแหล่งมาถัวเฉลี่ยกัน จะทำให้ต้นทุนค่าก๊าซลดลง จะเป็นบวกต่อหุ้นกลุ่มโรงไฟฟ้า GPSC, BGRIM แต่เป็นลบต่อหุ้น PTT, PTTGC ในส่วนของ PTTGC คาดว่าจะได้แรงหนุนจากยอดขายปิโตรฯ ที่น่าจะฟื้นในปีหน้าติดตามผลประกอบการแบ่งกึ่งที่จะทยอยประกาศ รวมทั้ง Guidance จากผู้บริหารที่จะฉายภาพผลประกอบการในปีนี้ รวมทั้งทิศทางของอัตราดอกเบี้ยเงินกู้ แนะนำเก็งกำไรกลุ่มเดินเรือ RCL, SINO จากความตึงเครียดในทะเลแดงและการปรับขึ้นของ Shanghai Con. Freight index เพิ่มขึ้น 16.35% ในสัปดาห์ที่ผ่านมา

กลยุทธ์การลงทุน
 Trading: แนะนำ ไม่ปิดต่ำกว่าระดับ 1,400 จุด แนะนำเก็งกำไรต่อไป

Technical Analyzer

Saravut Tachochavalit, Analyst
 TEL : +66 (2) 088 9999 Ext. 9754
 EMAIL : Saravut.ta@rhbgroup.com

SET Index

ดัชนี

Figure 1 : SET Index daily chart



Source: RHB, Aspen

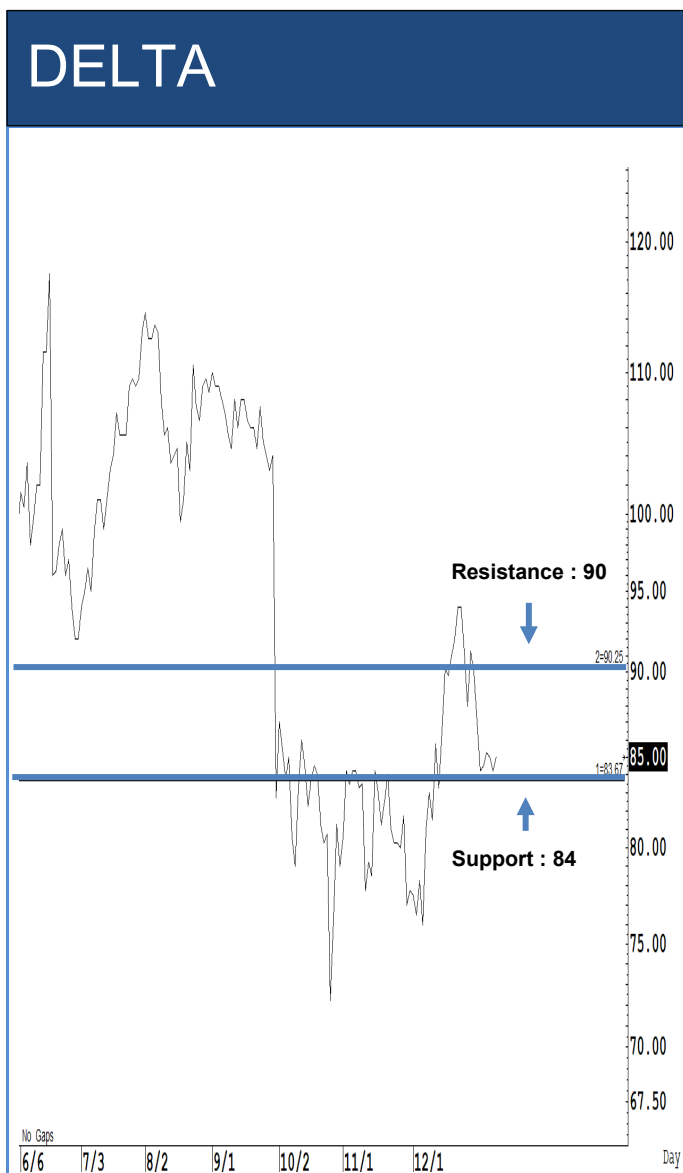
SET Index ปิดที่ 1,413.53 จุด 5.29 จุด มูลค่าการซื้อขาย 40,236 ล้านบาท เพิ่มขึ้นเมื่อเทียบกับปริมาณการซื้อขายวันก่อนหน้า โดยนักลงทุนต่างประเทศขายสุทธิ 67 ล้านบาท และขายสุทธิ 6,326 ล้านบาท YTD

ระยะกลาง : SET Index อยู่ในช่วงปรับฐาน เดือนนี้ถ้ากลับขึ้นไปปิดเหนือ 1,478 จุดได้ แนวโน้มจะเริ่มฟื้นตัวกลับขึ้นไปแถว ๆ 1,575 จุดเป็นอย่างน้อย สำหรับทิศทางในไตรมาส 1/2567 คาดว่ากรอบของ SET จะอยู่ระหว่าง 1,380-1,512 จุด แนะนำ ซื้อเมื่ออ่อนตัว สัปดาห์นี้คาดว่าจะแกว่งในกรอบระหว่าง 1,400-1,440 จุด แนะนำ ลงซื้อ ขึ้นขาย

ระยะสั้น : SET Index กลับมาปิดบวกได้ ระหว่างวันปรับตัวลงไปเล็กน้อยแถว ๆ 1,407 จุด ก่อนที่จะฟื้นตัวกลับขึ้นมา แนวโน้มน่าจะเป็นการแกว่งในกรอบระหว่าง 1,400-1,440 จุด สั้น ๆ ไม่ต่ำกว่าแนวรับแถว ๆ 1,410-1,407 จุด แนะนำ ซื้อเพื่อหวังผลตีกลับได้แถว ๆ 1,420 จุด

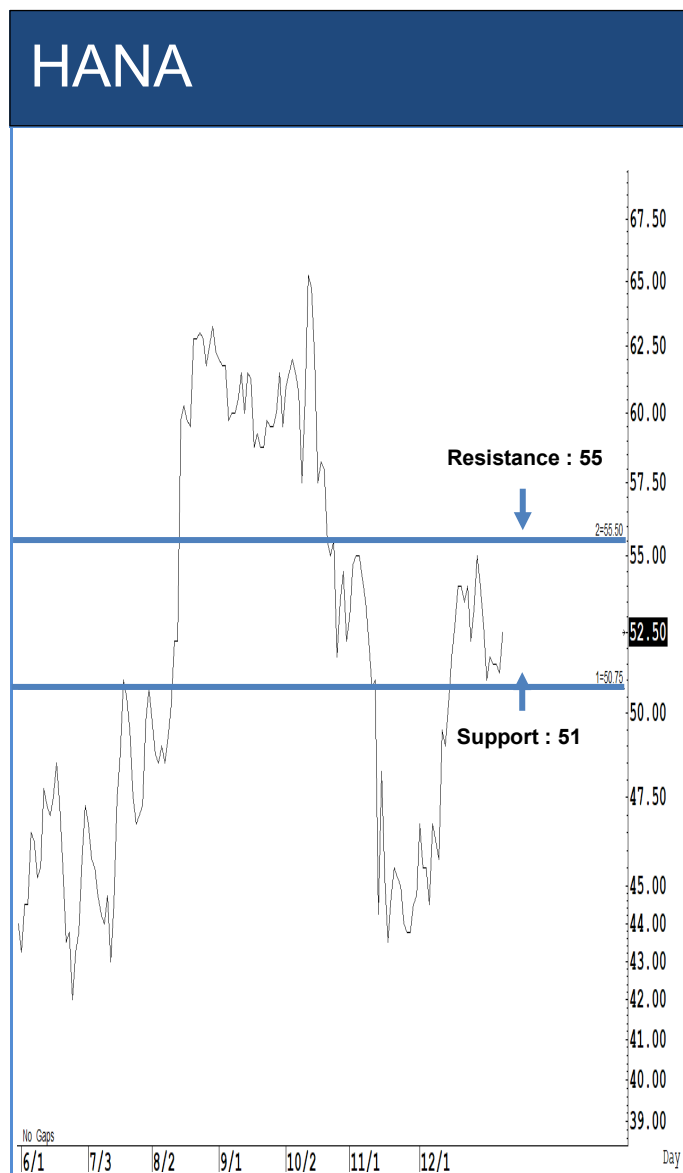
Saravut Tachochavalit, Analyst
 TEL : +66 (2) 088 9999 Ext. 9754
 EMAIL : Saravut.ta@rhbgroupp.com

Trading Stocks



Source: RHB, Bloomberg

ระยะสั้นแกว่งในกรอบ sideways ระหว่าง 84-90 บาท แนะนำ ลงซื้อ ขึ้นขายในกรอบดังกล่าว ส่วนจุดตัดขาดทุนจะอยู่ที่ 83 บาท

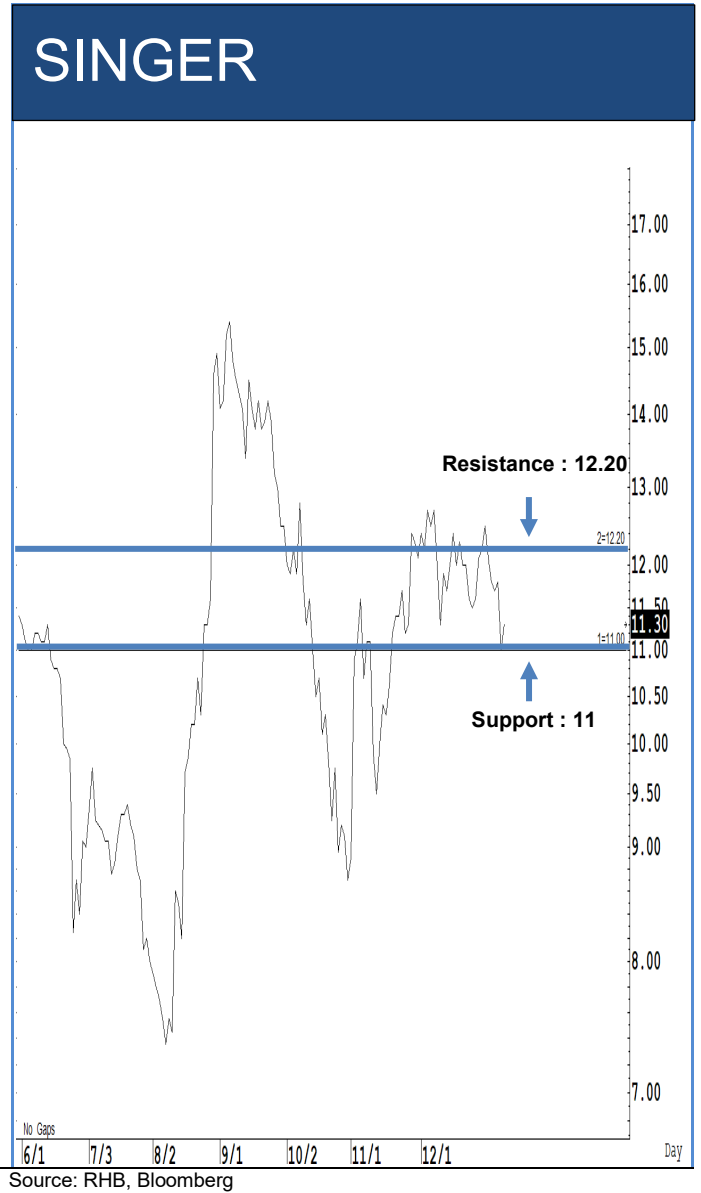


Source: RHB, Bloomberg

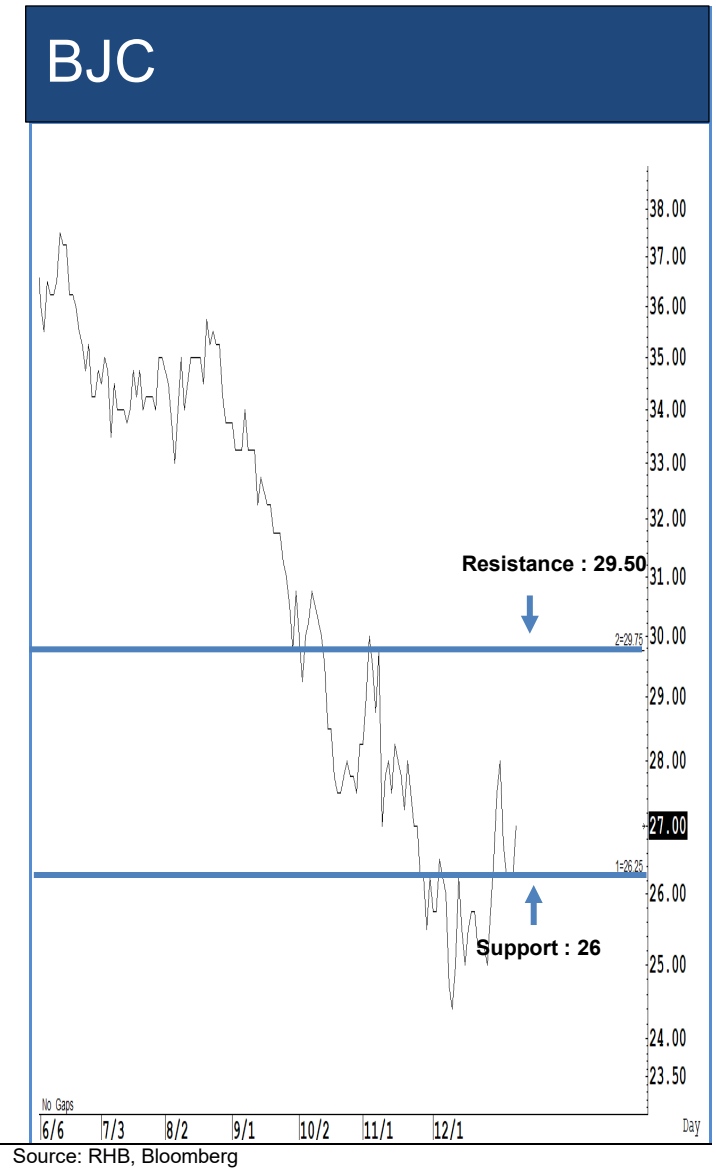
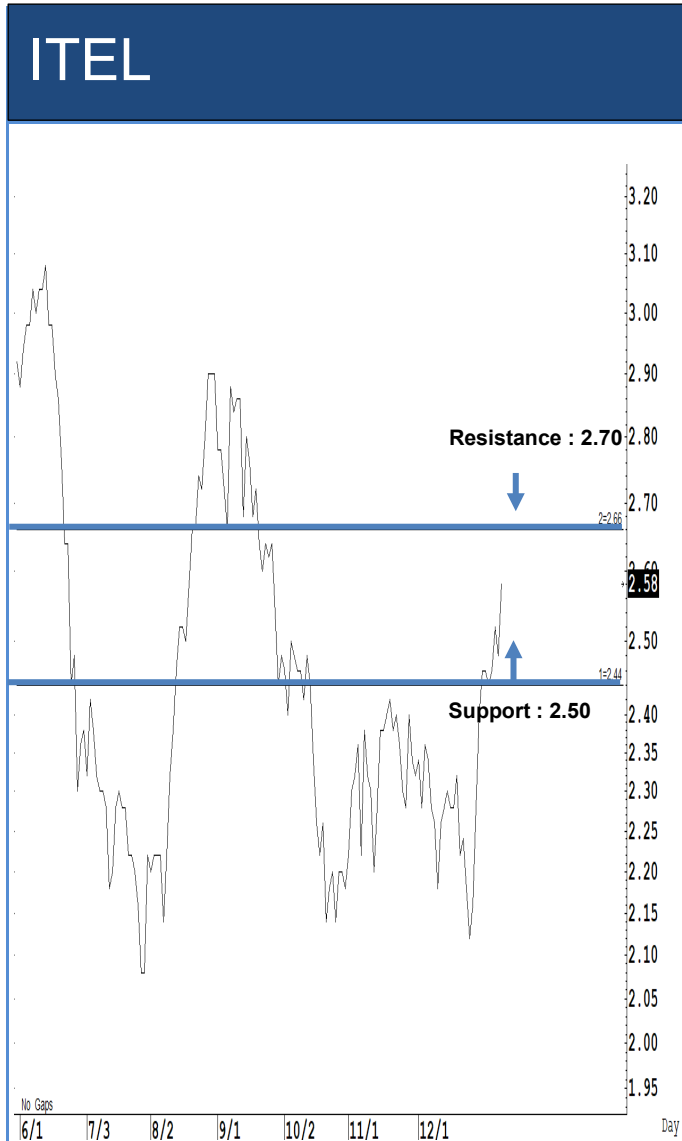
ระยะสั้นแกว่งในกรอบ sideways ระหว่าง 51-55 บาท แนะนำ ลงซื้อ ขึ้นขายในกรอบดังกล่าว ส่วนจุดตัดขาดทุนจะอยู่ที่ 50 บาท



ระยะสั้นแกว่งในกรอบ sideways ระหว่าง 21.50-22.50 บาท แนะนำ ลงซื้อ ขึ้นขาย ในกรอบดังกล่าว ส่วนจุดตัดขาดทุนจะอยู่ที่ 21 บาท



ระยะสั้นแกว่งในกรอบ sideways ระหว่าง 11-12.20 บาท แนะนำ ลงซื้อ ขึ้นขายใน กรอบดังกล่าว ส่วนจุดตัดขาดทุนจะอยู่ที่ 10.70 บาท



ระยะสั้นแกว่งในกรอบ **sideway** ระหว่าง 2.50-2.70 บาท แนะนำ ลงซื้อ ขึ้นขายในกรอบดังกล่าว ส่วนจุดตัดขาดทุนจะอยู่ที่ 2.40 บาท

ระยะสั้นแกว่งในกรอบ **sideway** ระหว่าง 26-29.50 บาท แนะนำ ลงซื้อ ขึ้นขายในกรอบดังกล่าว ส่วนจุดตัดขาดทุนจะอยู่ที่ 25 บาท

Key Stock News (ที่มา: ข่าวหุ้น)

รัฐริ้วโครงการพลังงาน คมต้นทุนไฟฟ้าข้ามวัน! GULF-BGRIM-GPSC ตีปีก-กันกุล-เอไอ

รัฐริ้วโครงการพลังงาน คมต้นทุนไฟฟ้าข้ามวัน! ยืนยันนโยบาย รื้อ ลด ปลด สร้าง ให้เป็นรูปธรรมเร็วที่สุด ยืนยันทั้งระบบน้ำมัน-ไฟฟ้า-ก๊าซฯ ใช้ราคา Pool Gas ประเดิมคลังเสถียรกรมลดภาษีสรรพสามิตเชื้อเพลิงดิบคานี้ พร้อมหารือสรรพากรให้นำค่าใช้จ่ายจากติดตั้งโรงไฟฟ้าที่อุป นำมาหักลดหย่อนภาษีประจำปีไม่เกิน 2 แสนบาท จับตา GULF-BGRIM-GPSC แบ่งมาจึ้นเพิ่มรับต้นทุนลดออย GUNKUL-EA-SPCG ลุ้นมาตรการใช้ถาวรรัฐที่กระตุ้นรายได้เพิ่ม ฟาก PTT-PTTGC กำไรถูกกดดัน แบกต้นทุนสูงขึ้น

'พิชัย' นั่งประธานตลาดฯ แน่ จับตา 'ภากร' หมุดวาระก.ย.นี้

พิชัย ชูณหวชิร นั่งประธานบอร์ดตลาดหลักทรัพย์ฯ (ตลท.) คนใหม่แน่นอน หลังเข้ามาเป็นกรรมการในสัดส่วนรองสำนักงน.ก.ต.ร่วมอีก 2 คน คือ คมกฤษ เกียรติศิริกุล และ วรินทร์ บุญญาสุลาสน์ ส่วนวันที่ 24 ม.ค.นี้ ประชุมบริษัทสมาชิกตลาดฯ คัดเลือก พิเชษฐ สิทธิอำนวย และ ไพบุณย์ นลินทรากูร เป็นกรรมการสมัย 2 วงการจับตา ภากร หมุดวาระเดือน ก.ย.นี้ คาดเป็นคอนกรีตที่มีความใกล้ชิดกับรัฐบาลเข้ามาแทน

ปตท.อ่วมอุ้มไฟฟ้าน้ำมัน! จ่อยื่นศาลชี้ขาดชอร์ตฟอล

ปตท.กระอัก! กำไรหดหวั่นน้ำมัน หลังบอร์ดิไฟเขียวจ่ายค่า Shortfall 4,300 ล้านบาท อุ่มค่าไฟฟ้าตามมติกกพ. สงวนท่าทีส่งศาลปกครองชี้ขาดชอร์ตฟอล ขณะที่ปรับโครงสร้างราคาไฟฟ้าฯ ใหม่ กระทบผลดำเนินงานช่วงเดือน ม.ค.-เม.ย. กว่า 6,500 ล้านบาท ส่วน TOP ราว 2.36% ผวาข่าวชัตดาวน์โรงกลั่นศรีราชา

เพิ่มสัดส่วน 40% ต้อนรับ 'กูรู' BA ขยับเป้าใหม่!

คมนาคม ส่งการบินพลเรือนเพิ่มสัดส่วนกูรู 30-40% ช่วงปลายเดือน มี.ค.-ต.ค. รองรับเที่ยวบินเข้าไทยให้มากที่สุด กกพ.มั่นใจปีนี้นักท่องเที่ยวมาไทยเทียบเท่าปี 62 ก่อนเกิดโควิด ด้าน BA ปรับเพิ่มเป้าอัตราส่วนการขนส่งผู้โดยสารเป็น 75-80% จากเดิม 70% หลังเห็นสัญญาณการฟื้นตัวดี

TISCO แจงงบ Q4 จ่อ 1.8 พันล. ยึดเงินปันผลทั้งปีสูง 8%

บมจ.ทิสโก้ไฟแนนเชียลกรุ๊ป (TISCO) แจงงบการเงินไตรมาส 4/66 วันที่ (15 ม.ค.) คาดกำไร 1.8 พันล้านบาท ต้นทั้งปีรับ 7 พันล้านบาท เพิ่ม 1.5% Coverage Ratio คงระดับสูงที่ 197% ไรชกฯ ยกเป็นหุ้นต้นสุดในกลุ่มธนาคารฯ ให้ผลตอบแทนเงินปันผลเฉลี่ยต่อปีสูงถึง 7-8% ราคาเป้าหมาย 118 บาท

สั่งฟ้องครั้งแรกคดี STARK มินไร้อื้อ 'เวนรชต์-ชินินทร์'

อัยการคดีพิเศษ สั่งฟ้องผู้ต้องหาคดี STARK รอบแรก 7 รายต่อศาลอาญา ส่วนอีก 4 รายยังไม่ส่งศาลฯ โดยเฉพาะ เวนรชต์ และ ยศพร ส่งให้ดีเอสไอสอบสวนเพิ่ม ส่วน ชินินทร์ ยังหวังคดี ด้าน กิตติศักดิ์ ป่วยไม่มาศาลฯ ขณะที่ ชินวัฒน์ รอดหลักฐานสาวไปไม่ถึง ฟาก ศรัทธานาตยา ศาลไม่ให้ประกัน

TRP ปักธงรายได้ปี 67 โต 10-15% ชุ่มเจรจา M&A 1-2 ตีปลายในปีนี้ หนุนปี 68 ออลไทม์ไฮ

เอสเตติก คอนเนค หรือ TRP ปักธงรายได้รวมปี 67 โต 10-15% จากปี 66 รับแรงหนุนขยายงานให้บริการศัลยกรรมความงามบนใบหน้า และขยายธุรกิจที่ไม่เกี่ยวกับศัลยกรรม เล็งลงทุนในกลุ่มสกินแคร์ และเวชศาสตร์ชะลอวัยเพิ่มขึ้น แยมอยู่ระหว่างเจรจา M&A ตั้งเป้าปี 1-2 ตีปลายในปีนี้ คาดหนุนปี 68 โตออลไทม์ไฮ

MCA ผลดำเนินงานปีนี้แจ่ม ไรชกฯ ชี้กำไรโต 53-59 ล้าน

MCA ดอกเบี้ย ผู้นำให้บริการจัดการกรมส่งเสริมการค้าระหว่างประเทศ รับตีความดี บริการจัดกิจกรรมทางการตลาดและดิจิทัลจะเป็นบริการหลักหนุนโตต่อเนื่อง ไรชกฯ ประเมินปี 67 มีกำไร 53-59 ล้านบาท

สะสม CPAXT เป้า 32.50 บาท ไรชกฯ ชี้ปี 66 กำไรพุ่ง 8,123 ล.

ซีพี อีทีอาร์ แจ่ม! ไรชกฯ แน่ สะสม เป้าราคา 32.50 บาท คาดไตรมาส 4/66 กำไรโต 12% และ 3 พันล้านบาท หนุนปี 66 กำไรพุ่ง 8,123 ล้านบาท พร้อมประเมินผลงานไตรมาส 1/67 โตไม่หยุด รับชานี้ส่งสมาตรการ Easy e-Receipt หนุนยอดขายพุ่ง และค่าใช้จ่ายลดลง ต้นกำไรปี 67 โต 10,764 ล้านบาท

'ก.ล.ต.' และผู้ถือหุ้น ITD 5 รุ่ง เร่งศึกษาข้อมูล ก่อนใช้สิทธิประชุม 17 ม.ค.นี้

ก.ล.ต. ขอให้ผู้ถือหุ้น ITD จำนวน 5 รุ่ง ศึกษาข้อมูลอย่างรอบคอบ พร้อมใช้สิทธิในการประชุมผู้ถือหุ้น ในวันที่ 17 ม.ค. 67 ที่จากรณเวียตวันที่ 2 ปี แลกเพิ่มอัตราดอกเบี้ย ขยายเขตแดน D/E

CKP คำเกี่ยวข้องคุณ ความยั่งยืน 2 ปีซ้อน ไรชกฯ หนุน ESG

CKP รับประกาศเกียรติคุณ Sustainability Disclosure Recognition จากไทยพัฒนา 2 ปีซ้อน สะท้อนความสำเร็จที่ตระหนักและให้ความสำคัญกับการเผยแพร่ข้อมูลการดำเนินงาน โดยครอบคลุม ESG นอกเหนือจากข้อมูลทางการเงิน

กสทช. เปิดรับฟังความคิดเห็น ร่างหลักเกณฑ์ Landing Right

กสทช. จัดประชุม Public Hearing ร่างหลักเกณฑ์และวิธีการอนุญาตให้ใช้ช่องสัญญาณดาวเทียมต่างชาติในการให้บริการในประเทศ รับฟังความคิดเห็นไปจนถึงวันที่ 22 ม.ค.นี้

BCP เปิดตัว 'ปันโต' มอไซค์ไฟฟ้า วินเนว BTS วางเป้าปี 73 ผู้ใช้งาน 6 หมื่นราย

บางจากฯ จับมือ บีทีเอส ส่งจักรยานยนต์ไฟฟ้า ปันโต บริการขนส่งด้วยพลังงานสะอาดแนวบีทีเอส พร้อมบริการสถานีสับเปลี่ยนแบตเตอรี่อัตโนมัติของวินในหนึ่ง ครอบคลุมทั่วทั้งกรุงเทพฯ และปริมณฑล วางเป้าผู้ใช้งาน 60,000 ราย และสถานี 3,000 แห่งในปี 73

นโยบายชิมเกิน 6 เบอร์ยืนยันตัวตน AIS-TRUE-DTAC พร้อมเริ่มพุ่งนี้

กสทช. ย้ำ ชิม 6 เลขหมายขึ้นไม่ยืนยันตัวตน มีผลบังคับใช้ในวันที่ 16 ม.ค.นี้ ฟาก AIS รับนโยบาย พร้อมอำนวยความสะดวกลูกค้า ดดผลกระทบประชาชนจากแก๊งมิจฉาชีพ ฟาก TRUE-DTAC เตรียมส่ง SMS แจ้งลูกค้า

วอลลัสตรีทจ่อพุ่งรับเลือกตั้งสหรัฐ ตลาดหุ้นโตเฉลี่ย 15% เมื่อปธน.ชิงเก้าอี้สมัยที่ 2

การเลือกตั้งประธานาธิบดีสหรัฐฯ ที่กำลังจะเกิดขึ้น อาจสร้างความเคลื่อนไหวให้ตลาดหุ้นในปี 2567 เนื่องจากนักลงทุนหลายรายคาดการณ์ความเป็นไปได้ในการเปลี่ยนแปลงหลังการเลือกตั้ง ทั้งด้านงบประมาณของรัฐบาลฯ และนโยบายอื่นๆ

ปธน.ไต้หวันเตรียมรับมือจีน

ไล่ ชิงเต๋อ (Lai Ching-te) ประธานาธิบดีที่ได้รับเลือกตั้งคนใหม่ของไต้หวันน่าจะต้องเผชิญกับการกักตุนที่รุนแรงขึ้นเมื่อเขาต้องดำรงตำแหน่งในเดือน พ.ค. และต้องจัดการกับความโกรธของจีนซึ่งได้ประณามเขาอย่างซ้ำๆ ว่าเป็นพวกแบ่งแยกดินแดนที่อันตราย

MASTER ลุ้น Q4/66 ทำนิวไฮ! กำไรเติบโต 55% จ่อปิดซื้อเพิ่ม 2 ตีใหม่

MASTER ส่งชีพผลงานไตรมาส 4/66 ทำนิวไฮ หนุนรายได้ปี 66 โต 40% งามแผนปี 67 รายได้พุ่งไม่ต่ำกว่า 20% รับแรงหนุนธุรกิจหลักขยายตัว เดินหน้าขยายธุรกิจเกี่ยวเนื่อง เล็งเปิดตัว M&A เพิ่มอีก 2 ตี ปลายไตรมาส 2/67 ไรชกฯ ชี้เป้า เป้าราคา 83.50 บาท หลังคาดไตรมาส 4/66 กำไรสุทธิ 123 ล้านบาท โดกรวด 55.1%

TFEX เพิ่มระยะเวลาเทรด Currency Futures 15 ม.ค.

นางสาววรินทร์ ชาติพิพัฒน์ กรรมการผู้จัดการ บริษัท ตลาดสัญญาซื้อขายล่วงหน้า (ประเทศไทย) จำกัด (มหาชน) (TFEX) กล่าวว่า TFEX เตรียมขยายเวลาซื้อขายในช่วงกลางคืน (Night Session) สำหรับสินค้ากลุ่ม Currency Futures ได้แก่ USD Futures, EUR/USD Futures และ USD/JPY Futures จากปัจจุบันที่ซื้อขายได้ถึงประมาณเที่ยงคืน (23.55 น.) เป็นให้ซื้อขายได้จนถึงตี 3 ของวันถัดไป

บอนดียิลด์ 10 ปี สหรัฐฯ ขาขึ้น หนุนดัชนีแข็งตัววันออกกลางแรง

นายพูน พานิชพิบูลย์ นักกลยุทธ์ตลาดเงินตลาดทุน Krungthai GLOBAL MARKETS ธนาคารกรุงไทย จำกัด (มหาชน) หรือ KTB เปิดเผยว่า มุมมองต่อตลาดตราสารหนี้ (บอนด์) บอนด์ยิลด์ 10 ปี สหรัฐฯ เคลื่อนไหวผันผวนพอสมควรในช่วงที่ผ่านมา โดยมีจังหวะปรับตัวขึ้นทะลุระดับ 4.00% ตามรายงานข้อมูลเศรษฐกิจสหรัฐฯ ที่ออกมาดีกว่าคาด ก่อนที่บอนดียิลด์ 10 ปี สหรัฐฯ จะย่อตัวลงสู่ระดับ 3.97% หลังผลการประชุมบอนด์ 30 ปี ออกมา สะท้อนความต้องการของผู้เล่นในตลาดที่ยังสูง

ทริกพันกำไรตาม 'บัพเฟตต์' BBLAM เซียร์ 'ซี' กองหุ้นญี่ปุ่นตัวท็อป

บลจ.บัวหลวง (BBLAM) ชูกองทุนเปิดบัวหลวงหุ้นญี่ปุ่น (B-NIPPON) เค้น เหมาะ พันกำไรพอร์ตโตสม่ำเสมอ ตาม วอร์เรน บัพเฟตต์ ที่ลุยเก็บหุ้นญี่ปุ่นเข้าพอร์ตลงทุนต่อเนื่อง นำโดยหุ้นธุรกิจ Mitsubishi-Mitsui & Co.-Sumitomo-Itochu-Marubeni

สหรัฐฯ ไฟเขียว Bitcoin spot ETF ต้นราคา BTC दें

บ.เมอร์เคิล แคปปิตอล เผย ก.ล.ต.สหรัฐฯ อนุมัติ Bitcoin spot ETF ต้นราคาบิตคอยน์ (BTC) ปรับตัวสูงขึ้นอย่างต่อเนื่องจนมาตลอด 48,000 ดอลลาร์ทำให้ Bitcoin มีความน่าเชื่อถือเพิ่มขึ้นแล้ว ยังมีโอกาสสูงที่จำนวนเม็ดเงินไหลเข้าสู่ Bitcoin ผ่านกองทุน Spot ETF เนื่องจาก AUM ของบริษัทที่ยื่นเปิด ETF ทั้งหมดนั้นรวมกันมูลค่าสูงกว่า 27,000 Billions

หุ้นปันผลนำลงทุน DCA PTT-SCB-SPALI นำทีม

บล.ทิสโก้ เปิดหุ้นปันผลตัวดีลงทุนพอร์ตกำไรงาม ด้วยการลงทุนแบบ DCA ผ่าน MAJOR-MC-PTT-SCB-SPALI ย้ำ การลงทุนแบบ DCA ช่วยลดความเสี่ยงการลงทุนที่ไม่ถูกจังหวะได้

ข้อมูลธุรกรรมขายชอร์ต (Short Sales)

| | Symbol (12 Jan'24) | Volume (Shares) | Value (Baht) | % Short Sale Volume Comparing with Main Board | % Short Sale Value Comparing with Main Board |
|----|-----------------------|--------------------|----------------|---|--|
| 1 | PTT-R | 9,974,700 | 345,035,450.00 | 13.09 | 13.09 |
| 2 | PTT | 8,392,000 | 292,361,100.00 | 11.01 | 11.1 |
| 3 | PTTEP-R | 1,051,300 | 158,179,600.00 | 11.37 | 11.36 |
| 4 | ADVANC | 680,000 | 147,852,700.00 | 15.71 | 15.68 |
| 5 | DELTA-R | 1,616,700 | 137,085,700.00 | 15.06 | 15.06 |
| 6 | KBANK-R | 873,900 | 114,621,500.00 | 5.69 | 5.68 |
| 7 | BBL | 712,000 | 106,673,950.00 | 10.17 | 10.17 |
| 8 | AOT-R | 1,629,300 | 102,460,700.00 | 11.53 | 11.52 |
| 9 | CPALL | 1,725,900 | 94,969,400.00 | 7.63 | 7.63 |
| 10 | KBANK | 670,200 | 87,818,150.00 | 4.36 | 4.35 |
| 11 | TIDLOR | 3,643,800 | 85,347,670.00 | 29.69 | 29.66 |
| 12 | PTTGC | 2,062,200 | 74,569,900.00 | 18.21 | 18.28 |
| 13 | BEM-R | 9,340,100 | 73,873,570.00 | 29.17 | 29.18 |
| 14 | PTTGC-R | 1,939,600 | 69,850,700.00 | 17.13 | 17.12 |
| 15 | PTTEP | 461,900 | 69,536,850.00 | 4.99 | 5 |
| 16 | CPN-R | 1,032,200 | 67,473,050.00 | 10.96 | 10.95 |
| 17 | ADVANC-R | 299,300 | 65,188,700.00 | 6.91 | 6.91 |
| 18 | SCB-R | 596,000 | 62,462,800.00 | 12.35 | 12.34 |
| 19 | WHA | 12,798,500 | 61,756,242.00 | 6.75 | 6.74 |
| 20 | BH | 240,200 | 57,013,800.00 | 11.33 | 11.32 |
| 21 | KTB-R | 2,888,100 | 53,137,660.00 | 7.16 | 7.17 |
| 22 | KTB | 2,697,800 | 49,433,890.00 | 6.69 | 6.67 |
| 23 | MTC-R | 1,030,100 | 47,737,200.00 | 14.67 | 14.65 |
| 24 | BH-R | 197,600 | 46,888,600.00 | 9.32 | 9.31 |
| 25 | BDMS-R | 1,684,800 | 46,753,200.00 | 8.29 | 8.27 |
| 26 | BEM | 5,789,000 | 45,830,540.00 | 18.08 | 18.1 |
| 27 | GPSC-R | 906,800 | 44,616,250.00 | 19.43 | 19.42 |
| 28 | TU | 2,976,300 | 44,185,690.00 | 17.79 | 17.77 |
| 29 | EA | 1,001,100 | 42,681,325.00 | 16.17 | 16.15 |
| 30 | TOP-R | 811,000 | 41,648,925.00 | 5.41 | 5.38 |
| 31 | SCB | 376,800 | 39,406,350.00 | 7.81 | 7.79 |
| 32 | COM7 | 1,654,300 | 38,057,850.00 | 5.58 | 5.58 |
| 33 | SCC-R | 129,100 | 37,339,100.00 | 9.73 | 9.73 |
| 34 | AOT | 582,900 | 36,669,350.00 | 4.13 | 4.12 |
| 35 | MINT | 1,242,000 | 34,885,500.00 | 4.18 | 4.18 |
| 36 | BCP | 853,600 | 34,497,050.00 | 14.7 | 14.68 |
| 37 | TTB | 20,866,400 | 33,940,271.00 | 17.97 | 17.97 |
| 38 | EA-R | 776,000 | 33,056,750.00 | 12.53 | 12.51 |
| 39 | GULF | 728,400 | 32,497,700.00 | 9.01 | 8.97 |
| 40 | KTC | 696,200 | 30,762,625.00 | 20.71 | 20.7 |
| 41 | IVL | 1,144,500 | 29,757,000.00 | 13.76 | 13.74 |
| 42 | SCC | 100,500 | 29,079,700.00 | 7.57 | 7.58 |
| 43 | BANPU | 4,277,000 | 28,197,410.00 | 11.85 | 11.88 |
| 44 | KTC-R | 633,000 | 27,942,525.00 | 18.83 | 18.8 |
| 45 | TOP | 539,400 | 27,876,475.00 | 3.6 | 3.6 |
| 46 | CBG-R | 339,900 | 27,076,100.00 | 13.47 | 13.44 |

Source: SETSMART

ข้อมูลแบบรายงานการเปลี่ยนแปลงการถือหลักทรัพย์และสัญญาซื้อขายล่วงหน้าของผู้บริหาร (แบบ 59)

| ชื่อบริษัท | ชื่อผู้บริหาร | ประเภทหลักทรัพย์ | วันที่ได้มา/ จำหน่าย | จำนวน | ราคา | วิธีการได้มา/ จำหน่าย |
|------------|----------------------------|-----------------------------------|-------------------------|-----------|------|--------------------------|
| CK | นาย ปลิว ตรีวิศเวทย์ | หุ้นสามัญ | 09/01/2567 | 500,000 | 22.5 | ขาย |
| CHAYO | นาย สุขสันต์ ยศะสินธุ์ | ใบสำคัญแสดงสิทธิที่จะ ซื้อหุ้น | 11/01/2567 | 52,000 | 0.78 | ขาย |
| SYNTEC | นาย จิรโมท พหุบุตร | หุ้นสามัญ | 10/01/2567 | 400,000 | 1.7 | ซื้อ |
| CIG | นาย ธีระ พุ่มเสนาะ | ใบสำคัญแสดงสิทธิที่จะ ซื้อหุ้น | 11/01/2567 | 1,000,000 | 0.06 | ขาย |
| PCC | นาย กิตติ สัมฤทธิ์ | หุ้นสามัญ | 11/01/2567 | 4,000 | 3.23 | ซื้อ |
| PEACE | นาย พิสิฐ ปัญญคุณภรณ์ | หุ้นสามัญ | 11/01/2567 | 30,000 | 3.17 | ซื้อ |
| MBAX | นาย ทรงเกียรติ วิชญเวทวงศ์ | หุ้นสามัญ | 08/01/2567 | 5,000 | 3.48 | ซื้อ |
| MBAX | นาย ทรงเกียรติ วิชญเวทวงศ์ | หุ้นสามัญ | 11/01/2567 | 500 | 3.5 | ซื้อ |
| MBAX | นาย ทรงเกียรติ วิชญเวทวงศ์ | หุ้นสามัญ | 11/01/2567 | 5,000 | 3.52 | ซื้อ |
| MTI | นาง นवलพรรณ ล่ำซำ | หุ้นสามัญ | 11/01/2567 | 70,000 | 114 | ซื้อ |
| LPH | นาย ปราโมทย์ ภูณภานนท์ | หุ้นสามัญ | 11/01/2567 | 7,000 | 4.98 | ซื้อ |
| LPH | นาย ปราโมทย์ ภูณภานนท์ | หุ้นสามัญ | 11/01/2567 | 33,000 | 5 | ซื้อ |
| LPH | นาย ปราโมทย์ ภูณภานนท์ | หุ้นสามัญ | 11/01/2567 | 10,000 | 5 | ซื้อ |
| SPALI | นาง อัจฉรา ตั้งมติธรรม | หุ้นสามัญ | 10/01/2567 | 10,000 | 18.9 | ซื้อ |
| SPALI | นาง อัจฉรา ตั้งมติธรรม | หุ้นสามัญ | 11/01/2567 | 10,000 | 19.1 | ซื้อ |
| SPALI | นาย ประทีป ตั้งมติธรรม | หุ้นสามัญ | 10/01/2567 | 10,000 | 18.9 | ซื้อ |
| SPALI | นาย ประทีป ตั้งมติธรรม | หุ้นสามัญ | 11/01/2567 | 10,000 | 19.1 | ซื้อ |
| PORT | นาย บัญชัย ครุจิต | หุ้นสามัญ | 21/12/2566 | 25,300 | 1.02 | ซื้อ |
| EKH | นาย อำนาจ เอื้ออารีมิตร | ใบสำคัญแสดงสิทธิที่จะ ซื้อหุ้น | 10/01/2567 | 19,000 | 1.54 | ขาย |
| EKH | นาย อำนาจ เอื้ออารีมิตร | ใบสำคัญแสดงสิทธิที่จะ ซื้อหุ้น | 11/01/2567 | 31,000 | 1.55 | ขาย |

Source: www.sec.or.th

แบบรายงานการได้มาหรือจำหน่ายหลักทรัพย์ของกิจการ (แบบ 246-2)
(Corporate Share Trade)

| หลักทรัพย์ | ชื่อผู้ได้มา/ จำหน่าย | วิธีการ | ประเภท หลักทรัพย์ | % ก่อน ได้มา/ จำหน่าย | % ได้มา/ จำหน่าย | % หลัง ได้มา/ จำหน่าย | วันที่ได้มา/ จำหน่าย | % ก่อน ได้มา/ จำหน่าย (กลุ่ม) | % ได้มา/ จำหน่าย (กลุ่ม) | % หลัง ได้มา/ จำหน่าย (กลุ่ม) |
|------------|--------------------------|---------|----------------------|-----------------------------|------------------------|-----------------------------|-------------------------|--|-----------------------------------|--|
| KC | นาย สรปรัชญ์ วีระ กุล | จำหน่าย | หุ้น | 6.5447 | 3.3346 | 3.21 | 10/01/2567 | 6.5447 | 3.3346 | 3.21 |

Source: www.sec.or.th

กำหนดการประชุมคณะกรรมการนโยบายการเงิน (กนง.) ประจำปี 2567

| ครั้งที่ | วันแถลงผลการประชุม กนง. |
|----------|-------------------------|
| 1 | พุธที่ 7 ก.พ.2567 |
| 2 | พุธที่ 10 เม.ย.2567 |
| 3 | พุธที่ 12 มิ.ย.2567 |
| 4 | พุธที่ 21 ส.ค.2567 |
| 5 | พุธที่ 16 ต.ค.2567 |
| 6 | พุธที่ 18 ธ.ค.2567 |

ที่มา : ธนาคารแห่งประเทศไทย

Foreign Portfolio Investment

(Unit: US\$ Mn)

| Country | Date | Daily | WTD | MTD | QTD | YTD | 12M | YoY |
|-------------|------------|---------|---------|---------|------------|---------|------------|------------|
| Thailand | 12/01/2024 | (1.9) | (120.8) | (180.5) | (180.5) | (180.5) | (6,217.7) | (12,294.5) |
| Japan | 05/01/2024 | | 2,048.0 | 2,048.0 | 23,704.9 | 2,048.0 | 36,391.3 | 47,225.1 |
| Indonesia | 12/01/2024 | 72.2 | 206.0 | 391.1 | 391.1 | 391.1 | 371.7 | (3,229.3) |
| S. Korea | 12/01/2024 | (291.6) | 1,614.4 | 1,805.9 | 1,805.9 | 1,805.9 | 9,729.7 | 18,439.4 |
| Vietnam | 12/01/2024 | 0.5 | 0.7 | (17.5) | (17.5) | (17.5) | (803.8) | (1,743.5) |
| Sri Lanka | 12/01/2024 | (0.3) | (1.0) | (1.6) | (1.6) | (1.6) | 10.1 | (79.1) |
| Malaysia | 11/01/2024 | (8.8) | (19.7) | 93.4 | 93.4 | 93.4 | (417.1) | (1,428.8) |
| Philippines | 12/01/2024 | 6.5 | 47.1 | 71.8 | 71.8 | 71.8 | (810.4) | 410.5 |
| India | 11/01/2024 | (93.5) | (322.3) | 210.4 | 210.4 | 210.4 | 23,036.0 | 41,614.3 |
| Taiwan | 12/01/2024 | 15.8 | 155.9 | 111.5 | 111.5 | 111.5 | 3,600.6 | 46,469.0 |
| China | 30/06/2023 | | | 6,251.8 | (41,409.8) | 6,778.9 | (68,624.6) | |

Source: Bloomberg

ข้อมูลต่างชาติซื้อขาย NVDR

(ณ วันที่ 12 มกราคม 2567)

NVDR TOP 5 BUY

| ชื่อหลักทรัพย์ | ซื้อ (ล้านบาท) | ขาย (ล้านบาท) | รวม (ล้านบาท) | สุทธิ (ล้านบาท) | มูลค่าการซื้อขายทั้งหมด (ล้านบาท) | สัดส่วนการซื้อขาย ผ่าน NVDR (%) |
|----------------|-------------------|------------------|------------------|--------------------|--------------------------------------|------------------------------------|
| MINT | 521.53 | 159.8 | 681.33 | 361.73 | 1,215.44 | 28.03 |
| TOP | 254.07 | 114.46 | 368.53 | 139.61 | 844.53 | 21.82 |
| KTB | 382.66 | 254.73 | 637.39 | 127.93 | 740.74 | 43.02 |
| CPALL | 371.82 | 271.63 | 643.45 | 100.19 | 1,260.47 | 25.52 |
| CRC | 159.84 | 63.09 | 222.94 | 96.75 | 401.17 | 27.79 |

NVDR TOP 5 SELL

| ชื่อหลักทรัพย์ | ซื้อ (ล้านบาท) | ขาย (ล้านบาท) | รวม (ล้านบาท) | สุทธิ (ล้านบาท) | มูลค่าการซื้อขายทั้งหมด (ล้านบาท) | สัดส่วนการซื้อขาย ผ่าน NVDR (%) |
|----------------|-------------------|------------------|------------------|--------------------|--------------------------------------|------------------------------------|
| PTTEP | 264.38 | 616.76 | 881.15 | -352.4 | 1,392.01 | 31.65 |
| PTT | 655.05 | 993.79 | 1,648.84 | -338.7 | 2,685.63 | 30.7 |
| ADVANC | 107.25 | 238.64 | 345.89 | -131.4 | 943.1 | 18.34 |
| DELTA | 222.88 | 345.93 | 568.81 | -123 | 910.3 | 31.24 |
| BBL | 193.45 | 272.1 | 465.55 | -78.65 | 1,048.96 | 22.19 |

Source: www.settrade.com

หลักทรัพย์ที่เข้าข่ายมาตรการกำกับการซื้อขาย (Cash Balance)

(ณ วันที่ 15 มกราคม 2567)

ระดับ 1: ห้ามคำนวณวงเงินซื้อขาย และ Cash Balance

| หลักทรัพย์ในประเทศ | หลักทรัพย์ต่าง ตัว | ระดับ | ชื่อเต็ม | วันที่เริ่มต้น | วันที่สิ้นสุด |
|--------------------|-----------------------|-------|--|----------------|---------------|
| 24CS | 24CS-F | 1 | บริษัท เทเวณี ไลฟ์ คอน แอนด์ ซัพพลาย จำกัด (มหาชน) | 12 ม.ค. 2567 | 01 ก.พ. 2567 |
| BROOK | BROOK-F | 1 | บริษัท บรูคเคอร์กรุ๊ป จำกัด (มหาชน) | 02 ม.ค. 2567 | 18 ม.ค. 2567 |
| BROOK-W6 | - | 1 | บริษัท บรูคเคอร์กรุ๊ป จำกัด (มหาชน) | 02 ม.ค. 2567 | 18 ม.ค. 2567 |
| BROOK-W7 | - | 1 | บริษัท บรูคเคอร์กรุ๊ป จำกัด (มหาชน) | 02 ม.ค. 2567 | 18 ม.ค. 2567 |
| MGI | MGI-F | 1 | บริษัท มิลแกรนด์ อินเทอร์เน็ตเซ็นแนล จำกัด (มหาชน) | 02 ม.ค. 2567 | 18 ม.ค. 2567 |

ระดับ 2: ห้าม Net settlement, ห้ามคำนวณวงเงินซื้อขาย และ Cash Balance

| หลักทรัพย์ในประเทศ | หลักทรัพย์ต่าง ตัว | ระดับ | ชื่อเต็ม | วันที่เริ่มต้น | วันที่สิ้นสุด |
|--------------------|-----------------------|-------|--|----------------|---------------|
| JTS | JTS-F | 2 | บริษัท จัสมิน เทคโนโลยี โซลูชั่น จำกัด (มหาชน) | 02 ม.ค. 2567 | 18 ม.ค. 2567 |
| | | | | | |
| | | | | | |
| | | | | | |
| | | | | | |

ระดับ 3: หยุดพักการซื้อขายในวันทำการแรก , ห้าม Net Settlement , ห้ามคำนวณวงเงินซื้อขายและ Cash Balance

| หลักทรัพย์ในประเทศ | หลักทรัพย์ต่าง ตัว | ระดับ | ชื่อเต็ม | วันที่เริ่มต้น | วันที่สิ้นสุด |
|--------------------|-----------------------|-------|----------|----------------|---------------|
| | | | | | |
| | | | | | |
| | | | | | |
| | | | | | |
| | | | | | |

Source: www.set.or.th

หมายเหตุ

เมื่อหุ้นสามัญเข้ามาตราการให้หลักทรัพย์อื่นของบจ. และหลักทรัพย์ที่มีการอ้างอิงหลักทรัพย์ของบจ. เข้ามาตราการกำกับการซื้อขายด้วย (ยกเว้น DW) โดย

- Cash Balance หมายความว่า สมาชิกต้องดำเนินการให้ลูกค้าซื้อหลักทรัพย์ด้วยบัญชี cash balance เท่านั้น โดยลูกค้าต้องวางเงินสดไว้ล่วงหน้ากับสมาชิกเต็มจำนวนก่อนซื้อหลักทรัพย์
 - ห้ามคำนวณวงเงินซื้อขาย หมายความว่า ห้ามสมาชิกใช้หลักทรัพย์เป็นหลักประกันในการคำนวณเป็นวงเงินซื้อขายหลักทรัพย์ (ในทุกประเภทบัญชี)
 - ห้าม Net settlement หมายความว่า ห้ามสมาชิกหักลบราคาซื้อกับราคาขายหลักทรัพย์เดียวกันในวันเดียวกัน (ซื้อและขายหลักทรัพย์เดียวกันในวันเดียวกัน ค่าขายคืนเป็นวงเงินในวันทำการถัดไป)
- ทั้งนี้ มาตรการกำกับการซื้อขาย มีปัจจัยที่ใช้ในการพิจารณา คือ อัตราหมุนเวียนการซื้อขาย (Turnover ratio) มูลค่าการซื้อขาย และราคาซื้อขาย ที่ไม่สอดคล้องกับปัจจัยพื้นฐาน เช่น P/E Ratio เป็นต้น

Economic Calendar – Thailand

| Date Time | Event | Period | Survey | Actual | Prior | Revised | |
|------------------|-----------------------------------|--------|--------|--------|-------|----------|----|
| 01/11/2024 10:00 | Consumer Confidence Economic | | Dec | -- | -- | 55.1 | -- |
| 01/11/2024 10:00 | Consumer Confidence | | Dec | -- | -- | 60.9 | -- |
| 01/12/2024 14:30 | Foreign Reserves | | Jan-05 | -- | -- | \$224.5b | -- |
| 01/12/2024 14:30 | Forward Contracts | | Jan-05 | -- | -- | \$30.1b | -- |
| 01/18/2024 01/24 | Car Sales | | Dec | -- | -- | 61621 | -- |
| 01/19/2024 14:30 | Foreign Reserves | | Jan-12 | -- | -- | -- | -- |
| 01/19/2024 14:30 | Forward Contracts | | Jan-12 | -- | -- | -- | -- |
| 01/23/2024 01/28 | Customs Exports YoY | | Dec | -- | -- | 4.90% | -- |
| 01/23/2024 01/28 | Customs Imports YoY | | Dec | -- | -- | 10.10% | -- |
| 01/23/2024 01/28 | Customs Trade Balance | | Dec | -- | -- | -\$2400m | -- |
| 01/26/2024 14:30 | Foreign Reserves | | Jan-19 | -- | -- | -- | -- |
| 01/26/2024 14:30 | Forward Contracts | | Jan-19 | -- | -- | -- | -- |
| 01/26/2024 01/30 | Mfg Production Index ISIC NSA YoY | | Dec | -- | -- | -4.71% | -- |
| 01/26/2024 01/30 | Capacity Utilization ISIC | | Dec | -- | -- | 57.87 | -- |
| 01/31/2024 14:00 | BoP Current Account Balance | | Dec | -- | -- | -\$1244m | -- |
| 01/31/2024 14:30 | BoP Overall Balance | | Dec | -- | -- | \$1591m | -- |
| 01/31/2024 14:30 | Exports | | Dec | -- | -- | \$23100m | -- |
| 01/31/2024 14:30 | Imports | | Dec | -- | -- | \$23258m | -- |
| 01/31/2024 14:30 | Exports YoY | | Dec | -- | -- | 3.90% | -- |
| 01/31/2024 14:30 | Imports YoY | | Dec | -- | -- | 9.50% | -- |
| 01/31/2024 14:30 | Trade Balance | | Dec | -- | -- | -\$159m | -- |
| 02/01/2024 07:30 | S&P Global Thailand PMI Mfg | | Jan | -- | -- | 45.1 | -- |
| 02/01/2024 14:30 | Business Sentiment Index | | Jan | -- | -- | 49.1 | -- |
| 02/02/2024 14:30 | Foreign Reserves | | Jan-26 | -- | -- | -- | -- |
| 02/02/2024 14:30 | Forward Contracts | | Jan-26 | -- | -- | -- | -- |
| 02/05/2024 10:30 | CPI Core YoY | | Jan | -- | -- | 0.58% | -- |
| 02/05/2024 10:30 | CPI NSA MoM | | Jan | -- | -- | -0.46% | -- |
| 02/05/2024 10:30 | CPI YoY | | Jan | -- | -- | -0.83% | -- |
| 02/07/2024 14:05 | BoT Benchmark Interest Rate | | Feb-07 | -- | -- | 2.50% | -- |
| 02/07/2024 02/13 | Consumer Confidence Economic | | Jan | -- | -- | -- | -- |
| 02/07/2024 02/13 | Consumer Confidence | | Jan | -- | -- | -- | -- |
| 02/09/2024 14:30 | Foreign Reserves | | Feb-02 | -- | -- | -- | -- |
| 02/09/2024 14:30 | Forward Contracts | | Feb-02 | -- | -- | -- | -- |
| 02/16/2024 14:30 | Foreign Reserves | | Feb-09 | -- | -- | -- | -- |
| 02/16/2024 14:30 | Forward Contracts | | Feb-09 | -- | -- | -- | -- |
| 02/18/2024 02/24 | Car Sales | | Jan | -- | -- | -- | -- |
| 02/19/2024 09:30 | GDP SA QoQ | | 4Q | -- | -- | 0.80% | -- |
| 02/19/2024 09:30 | GDP YoY | | 4Q | -- | -- | 1.50% | -- |
| 02/19/2024 09:30 | GDP Annual YoY | | 2023 | -- | -- | -- | -- |
| 02/23/2024 14:30 | Foreign Reserves | | Feb-16 | -- | -- | -- | -- |
| 02/23/2024 14:30 | Forward Contracts | | Feb-16 | -- | -- | -- | -- |

Source: Bloomberg

RHB Guide to Investment Ratings

- Buy:** Share price may exceed 10% over the next 12 months
Trading Buy: Share price may exceed 15% over the next 3 months, however longer-term outlook remains uncertain
Neutral: Share price may fall within the range of +/- 10% over the next 12 months
Take Profit: Target price has been attained. Look to accumulate at lower levels
Sell: Share price may fall by more than 10% over the next 12 months
Not Rated: Stock is not within regular research coverage

Investment Research Disclaimers

RHB has issued this report for information purposes only. This report is intended for circulation amongst RHB and its affiliates' clients generally or such persons as may be deemed eligible by RHB to receive this report and does not have regard to the specific investment objectives, financial situation and the particular needs of any specific person who may receive this report. This report is not intended, and should not under any circumstances be construed as, an offer or a solicitation of an offer to buy or sell the securities referred to herein or any related financial instruments.

This report may further consist of, whether in whole or in part, summaries, research, compilations, extracts or analysis that has been prepared by RHB's strategic, joint venture and/or business partners. No representation or warranty (express or implied) is given as to the accuracy or completeness of such information and accordingly investors should make their own informed decisions before relying on the same.

This report is not directed to, or intended for distribution to or use by, any person or entity who is a citizen or resident of or located in any locality, state, country or other jurisdiction where such distribution, publication, availability or use would be contrary to the applicable laws or regulations. By accepting this report, the recipient hereof (i) represents and warrants that it is lawfully able to receive this document under the laws and regulations of the jurisdiction in which it is located or other applicable laws and (ii) acknowledges and agrees to be bound by the limitations contained herein. Any failure to comply with these limitations may constitute a violation of applicable laws.

All the information contained herein is based upon publicly available information and has been obtained from sources that RHB believes to be reliable and correct at the time of issue of this report. However, such sources have not been independently verified by RHB and/or its affiliates and this report does not purport to contain all information that a prospective investor may require. The opinions expressed herein are RHB's present opinions only and are subject to change without prior notice. RHB is not under any obligation to update or keep current the information and opinions expressed herein or to provide the recipient with access to any additional information. Consequently, RHB does not guarantee, represent or warrant, expressly or impliedly, as to the adequacy, accuracy, reliability, fairness or completeness of the information and opinion contained in this report. Neither RHB (including its officers, directors, associates, connected parties, and/or employees) nor does any of its agents accept any liability for any direct, indirect or consequential losses, loss of profits and/or damages that may arise from the use or reliance of this research report and/or further communications given in relation to this report. Any such responsibility or liability is hereby expressly disclaimed.

Whilst every effort is made to ensure that statement of facts made in this report are accurate, all estimates, projections, forecasts, expressions of opinion and other subjective judgments contained in this report are based on assumptions considered to be reasonable and must not be construed as a representation that the matters referred to therein will occur. Different assumptions by RHB or any other source may yield substantially different results and recommendations contained on one type of research product may differ from recommendations contained in other types of research. The performance of currencies may affect the value of, or income from, the securities or any other financial instruments referenced in this report. Holders of depositary receipts backed by the securities discussed in this report assume currency risk. Past performance is not a guide to future performance. Income from investments may fluctuate. The price or value of the investments to which this report relates, either directly or indirectly, may fall or rise against the interest of investors.

This report may contain comments, estimates, projections, forecasts and expressions of opinion relating to macroeconomic research published by RHB economists of which should not be considered as investment ratings/advice and/or a recommendation by such economists on any securities discussed in this report.

This report does not purport to be comprehensive or to contain all the information that a prospective investor may need in order to make an investment decision. The recipient of this report is making its own independent assessment and decisions regarding any securities or financial instruments referenced herein. Any investment discussed or recommended in this report may be unsuitable for an investor depending on the investor's specific investment objectives and financial position. The material in this report is general information intended for recipients who understand the risks of investing in financial instruments. This report does not take into account whether an investment or course of action and any associated risks are suitable for the recipient. Any recommendations contained in this report must therefore not be relied upon as investment advice based on the recipient's personal circumstances. Investors should make their own independent evaluation of the information contained herein, consider their own investment objective, financial situation and particular needs and seek their own financial, business, legal, tax and other advice regarding the appropriateness of investing in any securities or the investment strategies discussed or recommended in this report.

This report may contain forward-looking statements which are often but not always identified by the use of words such as "believe", "estimate", "intend" and "expect" and statements that an event or result "may", "will" or "might" occur or be achieved and other similar expressions.

Such forward-looking statements are based on assumptions made and information currently available to RHB and are subject to known and unknown risks, uncertainties and other factors which may cause the actual results, performance or achievement to be materially different from any future results, performance or achievement, expressed or implied by such forward-looking statements. Caution should be taken with respect to such statements and recipients of this report should not place undue reliance on any such forward-looking statements. RHB expressly disclaims any obligation to update or revise any forward-looking statements, whether as a result of new information, future events or circumstances after the date of this publication or to reflect the occurrence of unanticipated event

The use of any website to access this report electronically is done at the recipient's own risk, and it is the recipient's sole responsibility to take precautions to ensure that it is free from viruses or other items of a destructive nature. This report may also provide the addresses of, or contain hyperlinks to, websites. RHB takes no responsibility for the content contained therein. Such addresses or hyperlinks (including addresses or hyperlinks to RHB own website material) are provided solely for the recipient's convenience. The information and the content of the linked site do not in any way form part of this report. Accessing such website or following such link through the report or RHB website shall be at the recipient's own risk.

This report may contain information obtained from third parties. Third party content providers do not guarantee the accuracy, completeness, timeliness or availability of any information and are not responsible for any errors or omissions (negligent or otherwise), regardless of the cause, or for the results obtained from the use of such content. Third party content providers give no express or implied warranties, including, but not limited to, any warranties of merchantability or fitness for a particular purpose or use. Third party content providers shall not be liable for any direct, indirect, incidental, exemplary, compensatory, punitive, special or consequential damages, costs, expenses, legal fees, or losses (including lost income or profits and opportunity costs) in connection with any use of their content.

The research analysts responsible for the production of this report hereby certifies that the views expressed herein accurately and exclusively reflect his or her personal views and opinions about any and all of the issuers or securities analysed in this report and were prepared independently and autonomously. The research analysts that authored this report are precluded by RHB in all circumstances from trading in the securities or other financial instruments referenced in the report, or from having an interest in the company(ies) that they cover.

The contents of this report is strictly confidential and may not be copied, reproduced, published, distributed, transmitted or passed, in whole or in part, to any other person without the prior express written consent of RHB and/or its affiliates. This report has been delivered to RHB and its affiliates' clients for information purposes only and upon the express understanding that such parties will use it only for the purposes set forth above. By electing to view or accepting a copy of this report, the recipients have agreed that they will not print, copy, videotape, record, hyperlink, download, or otherwise attempt to reproduce or re-transmit (in any form including hard copy or electronic distribution format) the contents of this report. RHB and/or its affiliates accepts no liability whatsoever for the actions of third parties in this respect.

The contents of this report are subject to copyright. Please refer to Restrictions on Distribution below for information regarding the distributors of this report. Recipients must not reproduce or disseminate any content or findings of this report without the express permission of RHB and the distributors.

The securities mentioned in this publication may not be eligible for sale in some states or countries or certain categories of investors. The recipient of this report should have regard to the laws of the recipient's place of domicile when contemplating transactions in the securities or other financial instruments referred to herein. The securities discussed in this report may not have been registered in such jurisdiction. Without prejudice to the foregoing, the recipient is to note that additional disclaimers, warnings or qualifications may apply based on geographical location of the person or entity receiving this report.

The term "RHB" shall denote, where appropriate, the relevant entity distributing or disseminating the report in the particular jurisdiction referenced below, or, in every other case, RHB Investment Bank Berhad and its affiliates, subsidiaries and related companies.

RESTRICTIONS ON DISTRIBUTION

Malaysia

This report is issued and distributed in Malaysia by RHB Investment Bank Bhd. The views and opinions in this report are our own as of the date hereof and is subject to change. If the Financial Services and Markets Act of the United Kingdom or the rules of the Financial Conduct Authority apply to a recipient, our obligations owed to such recipient therein are unaffected. RHB Investment Bank Bhd has no obligation to update its opinion or the information in this report.

Thailand

This report is issued and distributed in the Kingdom of Thailand by RHB Securities (Thailand) PCL, a licensed securities company that is authorised by the Ministry of Finance, regulated by the Securities and Exchange Commission of Thailand and is a member of the Stock Exchange of Thailand. The Thai Institute of Directors Association has disclosed the Corporate Governance Report of Thai Listed Companies made pursuant to the policy of the Securities and Exchange Commission of Thailand. RHB Securities (Thailand) PCL does not endorse, confirm nor certify the result of the Corporate Governance Report of Thai Listed Companies.

Indonesia

This report is issued and distributed in Indonesia by PT RHB Sekuritas Indonesia. This research does not constitute an offering document and it should not be construed as an offer of securities in Indonesia. Any securities offered or sold, directly or indirectly, in Indonesia or to any Indonesian citizen or corporation (wherever located) or to any Indonesian resident in a manner which constitutes a public offering under Indonesian laws and regulations must comply with the prevailing Indonesian laws and regulations.

Singapore

This report is issued and distributed in Singapore by RHB Bank Berhad (Singapore branch) which is a holder of a full bank licence and an exempt capital markets services licence and financial adviser regulated by the Monetary Authority of Singapore. RHB Bank Berhad (Singapore branch) may distribute reports produced by its respective foreign entities, affiliates or other foreign research houses pursuant to an arrangement under Regulation 32C of the Financial Advisers Regulations. Where the report is distributed in Singapore to a person who is not an Accredited Investor, Expert Investor or an Institutional Investor, RHB Bank Berhad (Singapore branch) accepts legal responsibility for the contents of the report to such persons only to the extent required by law. Singapore recipients should contact RHB Bank Berhad (Singapore branch) in respect of any matter arising from or in connection with the report.

United States

This report was prepared by RHB is meant for distribution solely and directly to "major" U.S. institutional investors as defined under, and pursuant to, the requirements of Rule 15a-6 under the U.S. Securities and Exchange Act of 1934, as amended (the "Exchange Act") via a registered U.S. broker-dealer as appointed by RHB from time to time. Accordingly, any access to this report via Bursa Marketplace or any other Electronic Services Provider is not intended for any party other than "major" US institutional investors (via a registered U.S broker-dealer), nor shall be deemed as solicitation by RHB in any manner. RHB is not registered as a broker-dealer in the United States and currently has not appointed a U.S. broker-dealer. Additionally, RHB does not offer brokerage services to U.S. persons. Any order for the purchase or sale of all securities discussed herein must be placed with and through a registered U.S. broker-dealer as appointed by RHB from time to time as required by the Exchange Act Rule 15a-6. For avoidance of doubt, RHB reiterates that it has not appointed any U.S. broker-dealer during the issuance of this report. This report is confidential and not intended for distribution to, or use by, persons other than the recipient and its employees, agents and advisors, as applicable. Additionally, where research is distributed via Electronic Service Provider, the analysts whose names appear in this report are not registered or qualified as research analysts in the United States and are not associated persons of any registered U.S. broker-dealer as appointed by RHB from time to time and therefore may not be subject to any applicable restrictions under Financial Industry Regulatory Authority ("FINRA") rules on communications with a subject company, public appearances and personal trading. Investing in any non-U.S. securities or related financial instruments discussed in this research report may present certain risks. The securities of non-U.S. issuers may not be registered with, or be subject to the regulations of, the U.S. Securities and Exchange Commission. Information on non-U.S. securities or related financial instruments may be limited. Foreign companies may not be subject to audit and reporting standards and regulatory requirements comparable to those in the United States. The financial instruments discussed in this report may not be suitable for all investors. Transactions in foreign markets may be subject to regulations that differ from or offer less protection than those in the United States.

Please refer to the following link ([RHB Research Conflict Disclosures - Dec 2023](#)) and the Disclosure of Conflict of Interest in each of the research reports provided in this email for more details.

| Kuala Lumpur | | Singapore | | | |
|---|--|--|--|---|--|
| RHB Investment Bank Bhd Level 3A, Tower One, RHB Centre Jalan Tun Razak Kuala Lumpur Malaysia Tel : +(60) 3 9280 8888 Fax : +(60) 3 9200 2216 | | RHB Bank Berhad (Singapore branch) 90 Cecil Street #04-00 RHB Bank Building Singapore 069531 | | | |
| Jakarta | | Bangkok | | | |
| PT RHB Sekuritas Indonesia Revenue Tower, 11th Floor, District 8 - SCBD Jl. Jendral Sudirman Kav 52-53 Jakarta 12190 Indonesia Tel : +6221 509 39 888 Fax : +6221 509 39 777 | | RHB Securities (Thailand) PCL 10th Floor, Sathorn Square Office Tower 98, North Sathorn Road, Silom Bangrak, Bangkok 10500 Thailand Tel : +(66) 2 088 9999 Fax : +(66) 2 088 9799 | | | |
| สำนักงานใหญ่ | | สาขาที่ 1 สาขาหาดใหญ่ | | สาขาที่ 2 สาขาปิ่นเกล้า | |
| เลขที่ 98 อาคารสาทรสแควร์ ออฟฟิศ ทาวเวอร์ ชั้นที่ 8,10 ถนนสาทรเหนือ แขวงสีลม เขตบางรัก กรุงเทพมหานคร 10500 Tel: +66(0)2-862-9999 Fax: +66(0)2-108-0999 | | 127 – 129 ถนนศรีภูวนารถ ตำบลหาดใหญ่ อำเภอหาดใหญ่ จังหวัดสงขลา 90110 Tel: +66-74-891-999 Fax: +66-(0)74-891-924 | | เลขที่ 7/129 – 221 อาคารศูนย์การค้าเซ็นทรัล พลาซ่า ปิ่นเกล้า ชั้น 19 ถนนบรมราชชนนี แขวง อรุณอัมรินทร์ เขตบางกอกน้อย กรุงเทพมหานคร 10700 Tel:+66(0)2-828-1555 Fax: +66-(0)2-828-1500 | |
| สาขาที่ 3 สาขาวิภาวดีรังสิต | | สาขาที่ 4 สาขาเชียงใหม่ | | สาขาที่ 5 สาขาจะเข้เจียงเทรา | |
| เลขที่ 89/1 อาคารเกษมทรัพย์ ชั้น 1 ถนนวิภาวดีรังสิต 314/1 หมู่ที่ 5 ต.สันทรายน้อย อ.สันทราย จ.เชียงใหม่ แขวงจอมพล เขตจตุจักร กรุงเทพมหานคร 10900 Tel:+66(0)2-035-9000 Fax:+66-(0)2-631-9099 | | 50210 Tel: +66-(0)52-00-4999 Fax:+66-(0)5200-4998 | | เลขที่ 20 ถนนสุวินทวงศ์ ตำบลหน้าเมือง อำเภอ เมืองจะเข้เจียงเทรา จังหวัดจะเข้เจียงเทรา 24000 Tel: +66(0)3302-1999 Fax: +66(0)2-3851-3435 | |